



Weil du wertvoll bist

## Die Stärken der FCS auf einen Blick

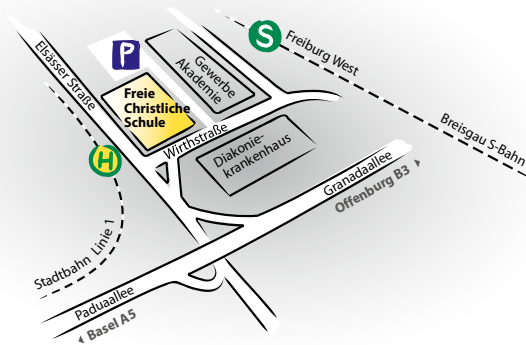
- ☀ Eine Schule – alle Abschlüsse;
- ☀ Kleine Klassen und Lerngruppen in Grund- und Real-/Werkrealschule, verlässlicher Ordnungsrahmen;
- ☀ Persönlichkeitsfördernde Angebote;
- ☀ Beziehungs- und kompetenzstärkend (Sozialtraining, STEP, Streitschlichter, Klassenrat, Ersthelfer usw.);
- ☀ Am Lernerfolg des Schülers orientiert (individualisiertes, zieldifferentes und niveaorientiertes Lernen);
- ☀ Lebendige Unterrichtsformen (Bsp.: Atelierunterricht, Clubs, offene Angebote am Nachmittag und in den Pausen, fächerübergreifende Projekte, usw.);
- ☀ Ganztägige Betreuungsangebote, Hausaufgabenhilfe, Schulsozialarbeit, usw.;
- ☀ Wertschätzend und Orientierung gebend (viele christliche Angebote zur eigenen Orientierung, aber auch zur Wertevermittlung für ein gutes gesellschaftliches Miteinander);
- ☀ Förderkonzept mit ausgebildeten Lehrern für LRS (Lese- und Rechtschreibschwäche), Mitglied in einem Fachverband zur Förderung von Kindern mit LRS;
- ☀ Kooperationen mit externen Partnern zu sinnstiftender Freizeitgestaltung

## Infoveranstaltungen, Beratung und Anmeldung

Umfassende Informationen mit Führung durch unser Schulhaus erhalten Sie an unseren Infoveranstaltungen und Festen. (Termine siehe Homepage).

Daneben gibt es im Laufe des Schuljahres immer die Möglichkeit, im Unterricht zu hospitieren oder persönliche Gesprächstermine zu vereinbaren. Dafür melden Sie sich bitte im Sekretariat unter der Nummer 0761 89777-11 oder per E-Mail [info@fcs-freiburg.de](mailto:info@fcs-freiburg.de).

...und so finden Sie uns!



 Weil du wertvoll bist  
Freie Christliche Schule



Grundschule

Stand: 10/2025



Freie Christliche Schule

Grundschule  
Real- und Werkrealschule  
Allgemeinbildendes Gymnasium  
Aufbaugymnasium (ab Klasse 11)

Wirthstraße 30 · 79110 Freiburg · Tel.: 0761 89 777-11 · Fax: 0761 89 777-13  
[info@fcs-freiburg.de](mailto:info@fcs-freiburg.de) · [www.fcs-freiburg.de](http://www.fcs-freiburg.de)

[www.fcs-freiburg.de](http://www.fcs-freiburg.de)

Weil du  
wertvoll bist



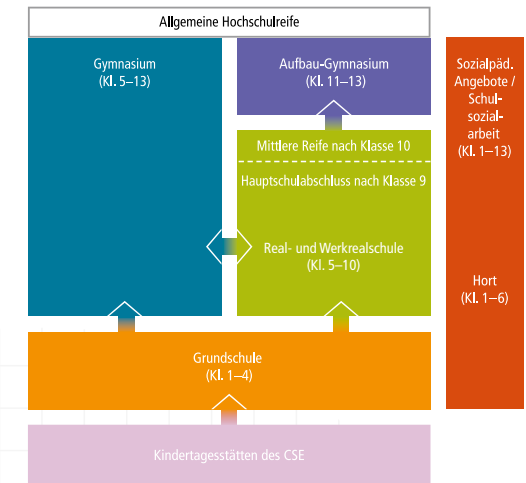
## Gute Gründe für die Grundschule

- ☀ Gute Gemeinschaft in überschaubaren Klassen und Lerngruppen;
- ☀ Erlebnispädagogik, Sozialcurriculum, Klassenrat;
- ☀ Wertschätzend und Orientierung gebend (christliche Angebote und Wertevermittlung);
- ☀ Am Lernerfolg des Schülers orientiert (individuelles Lerntempo, niveaudifferenziert);
- ☀ Neigungsspezifische Angebote;
- ☀ Anschauliches Lernmaterial ermöglicht begreifbares Verstehen (Montessori und Rössler);
- ☀ Intensive Betreuung: ca. 12 Stunden strukturierte Freiarbeit mit Klassenlehrerin und pädagogischer Assistentin;
- ☀ Familienklassen und jahrgangskombinierte Klassen lassen über den eigenen Altershorizont hinausblicken;
- ☀ Fremdsprache Englisch ab der ersten Klasse;
- ☀ Exkursionen und Projekte im Sachunterricht;
- ☀ Bei uns ist Ihr Kind gut aufgehoben: morgens Gleitzeit für Schüler der ersten und zweiten Klasse (7.50 – 8.00 Uhr), mittags verlässliche Grundschule bis 12.05 Uhr, danach Kernzeit und Hort-Angebote.

## Kosten und Schulgebühren


Anders als staatliche Schulen bekommen Privatschulen nur für einen Teil der anfallenden Kosten staatliche Zuschüsse. Die weiteren Kosten müssen deshalb über Schulgeld und Spenden gedeckt werden.

Das Schulgeld ist von Einkommen und Kinderanzahl an der FCS abhängig. Informationen zum Schulgeld finden Sie unter [www.fcs-freiburg.de/aufnahme](http://www.fcs-freiburg.de/aufnahme)



Weitere ausführliche Infos finden Sie unter [www.fcs-freiburg.de](http://www.fcs-freiburg.de)

Wertschätzung ist nicht nur eine christliche Selbstverständlichkeit, sondern eine Grundvoraussetzung, die gutes Lernen erst ermöglicht.





weil du  
wertvoll bist

# Aufnahmeantrag der Klassen 1- 10

Freie Christliche Schule

**Zurück an:**  
Freie Christliche Schule  
Wirthstraße 30  
79110 Freiburg

Bitte hier  
Passfoto  
einkleben

## Gewünschte Schulart:

Primarschule (Grundschule)

Sekundarschule

Gymnasium (G9)

Klasse: \_\_\_\_\_

Lernniveau Werkrealschule

Klasse: \_\_\_\_\_

Lernniveau Realschule

**(Die Gymnasialempfehlung**

Klasse: \_\_\_\_\_

**ist verpflichtend)**

## Gewünschter Aufnahmezeitpunkt:

Aufnahme zum Schuljahresbeginn am 01.08. 20\_\_\_\_\_

Aufnahme im laufenden Schuljahr 20\_\_\_ / 20\_\_\_ zu folgendem Zeitpunkt: \_\_\_\_\_

## Schüler / in:

Name: \_\_\_\_\_

Straße: \_\_\_\_\_

Vorname: \_\_\_\_\_

PLZ, Ort: \_\_\_\_\_

Rufname: \_\_\_\_\_

Geburtsdatum: \_\_\_\_\_

Teilort: \_\_\_\_\_

Geschlecht:  m  w

Telefon: \_\_\_\_\_

Geburtsort: \_\_\_\_\_

Konfession: \_\_\_\_\_

Geburtsland: \_\_\_\_\_

Muttersprache: \_\_\_\_\_

Staatsangehörigkeit: \_\_\_\_\_

Krankenkasse: \_\_\_\_\_

## Erziehungsberechtigter 1:

(Ansprechpartner für Schulangelegenheiten)

Name: \_\_\_\_\_

Name: \_\_\_\_\_

Vorname: \_\_\_\_\_

Vorname: \_\_\_\_\_

Straße: \_\_\_\_\_

Straße: \_\_\_\_\_

PLZ, Ort: \_\_\_\_\_

PLZ, Ort: \_\_\_\_\_

Telefon: \_\_\_\_\_

Telefon: \_\_\_\_\_

Mobil: \_\_\_\_\_

Mobil: \_\_\_\_\_

Telefon für Notfälle: \_\_\_\_\_

E-Mail-Adresse für schulinterne Mails:

\_\_\_\_\_ @ \_\_\_\_\_

Alleiniges Sorgerecht?  ja  nein (wenn ja, bitte Nachweis beilegen)

Bitte wenden →

**Geschwister: (Name, Vorname, Geburtsdatum, Schule)**

- 1. \_\_\_\_\_ 4. \_\_\_\_\_
- 2. \_\_\_\_\_ 5. \_\_\_\_\_
- 3. \_\_\_\_\_ 6. \_\_\_\_\_

**Bisherige Laufbahn: (bitte unbedingt ausfüllen)**

Schuljahr (von – bis)	Name der Schule / Schulart

Klassenwiederholungen:  nein  ja welche Klasse(n)? \_\_\_\_\_

Trifft eine der folgenden Diagnosen auf Ihr Kind zu?

- Keine  ADS/ADHS  LRS  Dyskalkulie  Autismus  Sonstiges: \_\_\_\_\_

Welche Stärken / Schwächen hat Ihr Kind

beim Lernen: \_\_\_\_\_

bei der Konzentration: \_\_\_\_\_

im Umgang mit anderen: \_\_\_\_\_

Mein Kind besuchte folgenden Förderunterricht: \_\_\_\_\_

Mein Kind erhielt/erhält folgende Therapie: \_\_\_\_\_

Leidet Ihr Kind unter Schulangst? \_\_\_\_\_

Angaben zur Familiensituation: \_\_\_\_\_

Gründe für den Schulwechsel? Warum soll Ihr Kind eine christliche Einrichtung besuchen?

\_\_\_\_\_  
\_\_\_\_\_

Wie sind Sie auf unsere Schule aufmerksam geworden? \_\_\_\_\_

\_\_\_\_\_

Welche Rolle spielt der christliche Glauben in Ihrer Familie? \_\_\_\_\_

\_\_\_\_\_

Sind Sie einverstanden, dass Ihr Kind gemeinsam in der Klasse zu Jesus betet?  ja  nein

Sind Sie bereit, sich aktiv am Schulleben zu beteiligen (z.B. Schulfest, Elternabende)?  ja  nein

Sind Sie einverstanden, dass wir mit der Kita/Schule Ihres Kindes Kontakt aufnehmen?  ja  nein

.....

Datum, Unterschrift der Erziehungsberechtigten

## Schülerbogen


### Fragen an den Schüler / die Schülerin Primarschule 1

(Bitte ausgefüllt dem Aufnahmeantrag beilegen!)


Die Eltern füllen diesen Bogen mit dem Kind zusammen aus, allerdings soll das Kind seinen Namen **alleine** schreiben und die Bilder auch **selbst** malen.

**Kannst du deinen Namen schreiben?**


**Male ein Bild von dir!**



**Male, was du gerne machst:**



**Male, auf was du dich in der Schule freust:**



## Primarschule (Grundschule) Klasse 1:

- Voraussetzung für ein **Kennenlerngespräch:**
  - Ausgefüllter Aufnahmeantrag mit Passbild
  - Ausgefüllter Schülerbogen
  - Kopie der letzten U-Untersuchung (oder schulärztlicher Untersuchungsbogen)
  - Kopie der Geburtsurkunde

## Sekundarschule (Werkrealschule / Realschule) Klasse 5:

- Voraussetzung für ein **Kennenlerngespräch:**
  - Ausgefüllter Aufnahmeantrag mit Passbild
  - Ausgefüllter Schülerbogen
  - Kopien der Grundschulzeugnisse, -berichte
  - Grundschulempfehlung Seiten 3 und 4 (kann nachgereicht werden)
  - Kopie der Geburtsurkunde

## Allgemeinbildendes Gymnasium (G9) Klasse 5:

- Voraussetzung für ein **Kennenlerngespräch:**
  - Ausgefüllter Aufnahmeantrag mit Passbild
  - Kopien der Grundschulzeugnisse, -berichte
  - Grundschulempfehlung Seite 3 und 4 (kann nachgereicht werden)
  - Kopie der Geburtsurkunde

## Für alle Quereinsteiger gilt:

- Voraussetzung für ein **Kennenlerngespräch:**
  - Ausgefüllter Aufnahmeantrag mit Passbild
  - Schülerbogen
  - Quereinstieg Grundschule: Kopien der Zeugnisse, -berichte ab Kl.1
  - Quereinstieg Kl.5 – 10: Kopien der Zeugnisse ab Kl.5
  - Kopie der Geburtsurkunde

---

## Nach dem Gespräch:

Die Entscheidung, welche Schülerinnen und Schüler in die FCS aufgenommen werden, obliegt der Schulleitung. Danach werden die Eltern/Erziehungsberechtigten informiert.



## Informationen zum Elternbeitrag (Primarschule)

Liebe Eltern,

Träger der Freien Christlichen Schule (FCS) ist der **Christliche Schul- und Erziehungsverein e.V.** (CSE). Die rechtlichen Grundlagen dafür wurden im Artikel 12 der Landesverfassung und im Artikel 7 des Grundgesetzes niedergelegt.

Als staatlich anerkannte Schule bekommt die FCS Zuschüsse vom Land Baden-Württemberg. Diese Zuschüsse reichen leider nicht aus, den Betrieb einer Schule in freier Trägerschaft zu sichern, weshalb Elternbeiträge erhoben werden müssen.

Unabhängig von der Häufigkeit und der Dauer der Ferien entstehen die Lasten für den Betrieb einer Schule während des ganzen Jahres. Deshalb ist der Elternbeitrag **für alle 12 Monate** des Schuljahres fällig. Das Schuljahr beginnt am **1. August** und endet am **31. Juli** des folgenden Jahres. Die Zahlungen sind regelmäßig zum ersten eines jeden Monats im Voraus fällig und werden per Lastschrift eingezogen.

Seit dem 1. August 2018 gilt das neue Gesetz zur Privatschulfinanzierung (PSchG) sowie die darauf bezogene Verwaltungsverordnung und damit auch die neue Elternbeitragsordnung für die Schulen in der Trägerschaft des CSE Freiburg.

Für einen Schulplatz in der Grundschule (PRIM) der FCS berechnen wir einen monatlichen Elternbeitrag der sich zusammensetzt aus dem **Schulgeldsockelbeitrag** und dem **Profilbeitrag** (freiwillig). Der Schulgeldsockelbeitrag in der Grundschule beträgt 451 €, ein Antrag auf Reduktion ist möglich. Die Höhe der Reduktion richtet sich nach Ihrem Nettohaushaltseinkommen (siehe unten).

Gerne prüfen wir eine Ermäßigung des Schulgeldsockelbeitrags abhängig von Ihrer Einkommenssituation. Dazu reichen Sie bitte zu einem späteren Zeitpunkt zusammen mit dem Vertrag das Rückmeldeformular zum Elternbeitrag mit entsprechenden Nachweisen zum Nettohaushaltseinkommen ein.

Für Geschwisterkinder gelten ermäßigte Schulgeldsockelbeiträge.

**Wichtig:** Soll der reduzierte Schulgeldsockelbeitrag auch in den folgenden Schuljahren gelten, brauchen wir Ihre erneuten Nachweise immer bis zum **1. Juni eines Jahres**. Liegen uns diese nicht vor, wird ab August des Folgeschuljahres der volle Schulgeldsockelbeitrag in Höhe von 451 € fällig. Um den Verwaltungsaufwand gering zu halten, bitten wir Sie die Nachweise rechtzeitig vorzulegen. Bei Eingruppierung in die höchste Stufe ist kein Nachweis erforderlich.

Als Nachweis dient in der Regel der aktuelle Einkommensteuerbescheid. Die jeweils gültigen Schulgeldsockel- und Profilbeiträge ist der aktuellen Information zum Elternbeitrag zu entnehmen.

### Was ist das Nettohaushaltseinkommen?

Bei beantragter Reduktion wird, nach Privatschulgesetz, das Nettohaushaltseinkommen (NHHE) zur Errechnung des Schulgeldsockelbeitrags grundgelegt. Es entspricht den Gesamteinkünften aller **Mitglieder eines Haushalts** nach Steuern und Sozialabgaben. Hierzu zählen alle Einkommen aus selbstständiger / nichtselbstständiger Arbeit, Vermögen, Mieten, Renten und sozialen Transferleistungen (Kindergeld, Unterhalt, Pflegegeld, Arbeitslosengeld, Wohngeldzuschuss, etc.).



Freie Christliche Schule



Weil du  
wertvoll bist

## Informationen zum Elternbeitrag (Primarschule)

### Beispiel für die Ermittlung des Nettohaushaltseinkommens

Die Einstufung in die Schulgeldsockeltabelle ergibt sich aus den Einkünften **aller Mitglieder eines Haushalts** abzüglich der Steuern und der Sozialversicherungsbeiträge. Hierzu zählen alle Einkommen aus selbstständiger / nichtselbstständiger Arbeit, Vermögen, Mieten, Renten und sozialen Transferleistungen (Kinder- und Pflegegeld, Unterhalt, Arbeitslosengeld, Wohngeldzuschuss, etc.).

#### Beispielrechnung:

	jährlich		monatlich
Brutto-Einkünfte Eltern/Lebenspartner 1	49.800 €	1/12 entspricht	4.150 €
Brutto-Einkünfte Eltern/Lebenspartner 2	0 €	1/12 entspricht	0 €
abzüglich Steuern	-7.716 €	1/12 entspricht	-443 €
abzüglich Sozialversicherungsbeiträge	-2.628 €	1/12 entspricht	-219 €
Weitere jährliche Einnahmen (z.B. Mieten, etc.)	4.200 €	1/12 entspricht	350 €
Kindergeld für 3 Kinder	9.180 €	1/12 entspricht	765 €
Sozialleistungen (ALG I, ALG II, Wohngeld, etc.)		1/12 entspricht	keine
Einkünfte durch Unterhaltszahlungen		1/12 entspricht	keine
<b>Nettohaushaltseinkommen</b>			<b><u>4.603 €</u></b>

### Bestimmung der Stufe und Höhe des Schulgeldsockelbeitrags

Stufe	NHHE	Kind 1	Kind 2	Kind 3	Kind 4	
GS29	ab 4.111 €	203 €	121 €	62 €	55 €	laut Elternbeitrags- tabelle:  im Beispiel: - NHHE: 4.603 € - Kind 1 an der FCS  entspricht Stufe: <b>GS30</b> <u>236 €</u>
GS30	ab 4.535 €	<u>236 €</u>	138 €	69 €	60 €	
GS31	ab 4.985 €	270 €	156 €	74 €	63 €	
GS32	ab 5.486 €	308 €	174 €	79 €	67 €	
GS33	ab 6.039 €	343 €	193 €	83 €	71 €	

Eine Anpassung der Schulgeldsockelbeiträge erfolgt jährlich.

### Profilbeitrag

Der Profilbeitrag (freiwillig) ermöglicht die Profilleistungen und beträgt für alle Schularten 20€. Die Profilleistungen sind auf dem Informationsblatt zum Elternbeitrag beschrieben.

Kind 1

20€

Kein Beitrag

Bitte ankreuzen!



Freie Christliche Schule



Weil du  
wertvoll bist

## Informationen zum Elternbeitrag (Primarschule)

### Unterstützung durch den Förderverein

Sollte es einer Familie trotz oben genannten weitreichenden Reduktionen nicht möglich sein die vollen Beiträge aufzubringen, kann beim Förderverein der Schule eine Unterstützung angefragt werden.

### Anmeldegebühren

Für jede Familie fällt die Anmeldegebühr **nur einmal** an. Sie wird mit Unterzeichnung des Schulvertrages fällig und per Lastschrift eingezogen.

Bei Anmeldung bis 31.05. für das Folgeschuljahr:	<b>170 €</b>
Bei Anmeldung ab 01.06. für das Folgeschuljahr:	<b>220 €</b>
Anmeldung Einstieg ins laufende Schuljahr:	<b>220 €</b>

### Einlage

Pro Familie wird eine **Einlage in Höhe von 200 €** erhoben. Nach Beendigung der Schulzeit bzw. nach Vertragskündigung wird diese Einlage zinslos zurückerstattet. Dazu ist ein formloser schriftlicher Antrag zu stellen. Die Rückzahlung erfolgt dann in der Regel innerhalb acht Wochen.

### Gemeinsam für saubere Klassenzimmer

Um gemeinsam Kosten zu sparen und den Zusammenhalt zu stärken, laden wir Sie herzlich dazu ein, ein bis zweimal im Schuljahr das Klassenzimmer Ihrer Kinder mit ihnen zusammen zu reinigen. So helfen wir nicht nur dabei, die Schulgebühren zu senken, sondern fördern auch Verantwortungsbewusstsein und Gemeinschaftsgefühl in unserer Schulgemeinschaft. Alternativ können Sie das Reinigungsteam mit einer **Kostenbeteiligung von 20 €** beauftragen.

### Schulgeldbescheinigung

Die Höhe des von Ihnen bezahlten Schulgeldsockelbeitrags und Profilbeitrags bescheinigen wir Ihnen unaufgefordert zu Beginn des neuen Kalenderjahres. Diese Beiträge sind steuerlich absetzbar.

### Förderverein der Schule



Auf die Möglichkeit einer Mitgliedschaft im Förderverein der Christlichen Schule wollen wir Sie an dieser Stelle bewusst aufmerksam machen. Sie tragen bereits durch einen geringen Beitrag dazu bei, neben der oben genannten Unterstützung das Angebot der Schule in vielerlei Art zu bereichern.

-> mail: foerderverein@fcs-freiburg.de

Freiburg, im März 2026

gezeichnet: *Der Vorstand*

Freie Christliche Schule

NESTHÄKCHEN  
KINDERTAGESSTÄTTE

BUNTE  
BURG  
KINDERTAGESSTÄTTE

Weil du  
wertvoll bist

# Elternbeitrag für die Grundschule (Primarschule)

## 1. Schulgeldsockelbeitrag

Stufe	monatliches Nettohaushaltseinkommen*		Kind 1	Kind 2	Kind 3	Kind 4 und weitere
GS13	bis	2.209 €	93 €	69 €		
GS14	ab	2.210 €	98 €	71 €	58 €	
GS15	ab	2.300 €	104 €	75 €	60 €	
GS16	ab	2.403 €	109 €	77 €	60 €	
GS17	ab	2.505 €	116 €	81 €	60 €	
GS18	ab	2.608 €	122 €	85 €	60 €	
GS19	ab	2.724 €	129 €	89 €	61 €	
GS20	ab	2.839 €	136 €	91 €	61 €	52 €
GS21	ab	2.955 €	142 €	94 €	61 €	52 €
GS22	ab	3.084 €	149 €	98 €	61 €	53 €
GS23	ab	3.212 €	155 €	100 €	61 €	53 €
GS24	ab	3.341 €	161 €	103 €	61 €	53 €
GS25	ab	3.495 €	169 €	107 €	62 €	53 €
GS26	ab	3.636 €	175 €	109 €	62 €	53 €
GS27	ab	3.790 €	183 €	112 €	62 €	55 €
GS28	ab	3.957 €	192 €	116 €	62 €	55 €
GS29	ab	4.111 €	203 €	121 €	62 €	55 €
GS30	ab	4.535 €	236 €	138 €	69 €	60 €
GS31	ab	4.985 €	270 €	156 €	74 €	63 €
GS32	ab	5.486 €	308 €	174 €	79 €	67 €
GS33	ab	6.039 €	343 €	193 €	83 €	71 €
GS34	ab	6.642 €	376 €	212 €	86 €	74 €
GS35	ab	7.298 €	414 €	230 €	89 €	76 €
GS36	ab	8.030 €	451 €	248 €	90 €	77 €

## 2. Profilbeitrag

Zum Schulgeldsockelbeitrag kommt der Profilbeitrag (freiwillig) in Höhe von 20 € pro Kind hinzu, damit die FCS bleibt, was sie ist: die Schule Ihrer Wahl!

Profilleistungen Grundschule: LRS- und Dyskalkulieförderung, neigungsorientierte Clubs, pädagogische Assistenz in der strukturierten Freiarbeit, erlebnispädagogische Angebote, Familienklassen (ermöglichen u. A. individuelles Lerntempo), verlässliche Grundschule (ab 12:05 Uhr), Blockwochen- und Buß- und Bettagsprojekte, Sozialcurriculum, besondere päd. Weiterbildung der Lehrkräfte (Montessori), anschauliches Lernmaterial (Montessori- und Rössler); Einnahmen aus dem Profilangebot ermöglichen auch kleine Klassen.

\*Das Nettohaushaltseinkommen ergibt sich aus den Gesamteinkünften **aller Mitglieder eines Haushalts** nach Steuern und Sozialabgaben. Hierzu zählen alle Einkommen aus selbstständiger / nichtselbstständiger Arbeit, Vermögen, Mieten, Renten und sozialen Transferleistungen (Kindergeld, Unterhalt, Pflegegeld, Arbeitslosengeld, Wohngeldzuschuss, etc.).



CSE e. V. \* Wirthstraße 30 \* 79110 Freiburg

An die Erziehungsberechtigten  
der Schülerinnen und Schüler  
der FCS

Christlicher Schul- und  
Erziehungsverein (e.V.)  
Wirthstraße 30  
79110 Freiburg  
Telefon: 0761 89777-14  
Telefax: 0761 89777-33  
info@cse-freiburg.de  
www.cse-freiburg.de

Vorstand CSE e. V.  
Alexander Pollhans  
Erich Schrank

Mein Zeichen:	Abteilung:	Datum:
APo	Vorstand	16.02.2022

Handlungsfelder:  
Freie Christliche Schule  
Telefon: 0761 89777-11  
info@fcs-freiburg.de  
www.fcs-freiburg.de

## Wichtige Information zum Thema Datenschutz

Sehr geehrte Damen und Herren,  
liebe Eltern, liebe Schülerinnen und Schüler,

Sie sind uns wichtig und der Schutz Ihrer personenbezogenen Daten ist  
uns ebenfalls wichtig. Daher informieren wir Sie kurz über die Verarbeitung Ihrer  
Daten bei uns.

Da wir eine evangelische Bekenntnisschule sind, gilt für uns das  
Datenschutzgesetz der Evangelischen Kirche in Deutschland (DSG-EKD).

Wir werden Ihre Daten im Rahmen der datenschutzrechtlichen Bestimmungen  
zur Auftragserfüllung nutzen. Dies haben wir auf den folgenden Seiten etwas  
ausgeführt.

Gerne können Sie sich bei Rückfragen an mich wenden unter  
[a.pollhans@cse-freiburg.de](mailto:a.pollhans@cse-freiburg.de) .

Mit freundlichen Grüßen

Alexander Pollhans

Kita Nesthäkchen  
Telefon: 0761 130700-76  
info@nesthaekchen-freiburg.de  
www.nesthaekchen-freiburg.de

Kita Bunte Burg  
Telefon: 0761 489965-60  
info@bunte-burg-freiburg.de  
www.bunte-burg-freiburg.de

Veranstaltungszentrum  
Telefon: 0761 89777-53  
veranstaltungen@cse-  
freiburg.de

Bankverbindung:  
Volksbank Freiburg  
IBAN: DE87 6809 0000 0024  
8228 00  
BIC: GENODE 61FR1



Weil du  
wertvoll bist



### **Zu welchem Zweck nutzt der CSE personenbezogene Daten?**

Wir verarbeiten personenbezogene Daten zum Zwecke der Erfüllung von Schul-, KiTa-, Hort-, Musikschul-, Veranstaltungs- und Betreuungs- oder Vermietungsverträgen (§ 6 Nr. 2, 5, 6, 8). Über Emails der Schulleitung an die Eltern der FCS stellen wir sicher, dass Sie über wichtige Aktionen der Schule, freie Tage, Elternsprechtage etc. informiert sind. Insofern nutzen wir Eltern-Emails zur Erfüllung von Aufgaben, die sich aus dem Schulvertrag ergeben.

Christlicher Schul- und Erziehungsverein (e.V.)  
Wirthstraße 30  
79110 Freiburg  
Telefon: 0761 89777-14  
Telefax: 0761 89777-33  
info@cse-freiburg.de  
www.cse-freiburg.de

Vorstand CSE e. V.  
Alexander Pollhans  
Erich Schrank

### **Werden personenbezogene Daten an Dritte weitergegeben?**

Der CSE gibt Ihre Daten nicht zu Werbezwecken an Dritte weiter. Dort, wo eine Weitergabe an Dritte gesetzlich erforderlich ist, erfolgt dies zur Erfüllung der vertraglichen Zwecke (s. o.) bzw. zur Erfüllung der gesetzlichen Erfordernisse. Wo wir auf externe Dienstleister angewiesen sind (bspw. MensaMax, ein Service zur Essensbestellung), werden Sie gesondert über die Verwendung personenbezogener Daten informiert. Wir übermitteln dann nur die Daten, die zur Erfüllung der Aufgabe des externen Dienstleisters notwendig sind.

Handlungsfelder:  
Freie Christliche Schule  
Telefon: 0761 89777-11  
info@fcs-freiburg.de  
www.fcs-freiburg.de

Kita Nesthäkchen  
Telefon: 0761 130700-76  
info@nesthaekchen-freiburg.de  
www.nesthaekchen-freiburg.de

### **Wie lange werden personenbezogene Daten aufbewahrt?**

Wir verarbeiten und speichern personenbezogene Daten zunächst so lange, wie es zur vertraglichen Erfüllung notwendig ist. Darüber hinaus gelten für bestimmte Daten gesetzliche Aufbewahrungsfristen, die wir bei der Datenspeicherung berücksichtigen.

Kita Bunte Burg  
Telefon: 0761 489965-60  
info@bunte-burg-freiburg.de  
www.bunte-burg-freiburg.de

### **Welche Rechte haben Sie bzgl. Ihrer personenbezogenen Daten?**

Sie haben jederzeit das Recht, der Verarbeitung Ihrer Daten ganz oder teilweise mit Wirkung für die Zukunft zu widersprechen (Widerruf), sich über Ihre gespeicherten personenbezogenen Daten, deren Herkunft, Weitergabe und Zweck der Verarbeitung zu informieren (Auskunftsrecht) und / oder Ihre personenbezogenen Daten zu berichtigen bzw. zu löschen, so dem keine gesetzliche Aufbewahrungsfrist entgegensteht oder die Speicherung der Daten für die Erfüllung eines Vertrages notwendig ist.

Veranstaltungszentrum  
Telefon: 0761 89777-53  
veranstaltungen@cse-freiburg.de

### **Wen können Sie zu Datenschutzfragen ansprechen?**

Zuständig für Ihre Anfragen ist der Verantwortliche für den Datenschutz des CSE Alexander Pollhans. Sie erreichen ihn unter a.pollhans@cse-freiburg.de oder telefonisch unter 0761 – 89777-22.

Bankverbindung:  
Volksbank Freiburg  
IBAN: DE87 6809 0000 0024  
8228 00  
BIC: GENODE 61FR1

### **Wo finden Sie umfassende Datenschutzhinweise?**

Umfassende Datenschutzhinweise finden Sie auf der Internetseite des CSE

<http://cse-freiburg.de/datenschutzhinweise/>

Für den Service MensaMax finden Sie die Datenschutzhinweise ebenfalls im Internet im Menü *Extras* unter *Datenschutzhinweise*. Bitte loggen Sie sich vorher mit den Ihnen bekannten Zugangsdaten im System MensaMax ein.



Weil du  
wertvoll bist